

Муниципальное бюджетное дошкольное образовательное учреждение "Детский сад № 54"

Вх. № 66

07.02.2025

ОТЧЕТ

ОБ ИСПОЛНЕНИИ УЧРЕЖДЕНИЕМ ПЛАНА ЕГО ФИНАНСОВО-ХОЗЯЙСТВЕННОЙ ДЕЯТЕЛЬНОСТИ

на 1 января 2025 г.

Учреждение  
Обособленное подразделение  
Учредитель  
Наименование органа, осуществляющего полномочия учредителя  
Вид финансового обеспечения (деятельности)  
Периодичность: квартальная, годовая  
Единица измерения: руб.

Муниципальное бюджетное дошкольное образовательное учреждение "Детский сад № 54"

Собственные доходы учреждения

Форма по ОКУД	0503737
Дата	01.01.2025
по ОКПО	70361478
по ОКТМО	69741000
по ОКПО	
Глава по БК	907
по ОКЕИ	383

1. Доходы учреждения

Наименование показателя	Код строки	Код аналитики	Утверждено плановых назначений	Исполнено плановых назначений					Сумма отклонения
				через лицевые счета	через банковские счета	через кассу учреждения	некассовыми операциями	итого	
1	2	3	4	5	6	7	8	9	10
Доходы - всего	010		9 004 839,38	8 913 264,63	-	-	91 574,75	9 004 839,38	-
Доходы от собственности	030	120	-	-	-	-	-	-	-
Доходы от оказания платных услуг (работ), компенсаций затрат	040	130	9 004 839,38	8 913 264,63	-	-	91 574,75	9 004 839,38	-
Штрафы, пени, неустойки, возмещения ущерба	050	140	-	-	-	-	-	-	-
Безвозмездные денежные поступления	060	150	-	-	-	-	-	-	-
Выбытие нефинансовых активов	090	x	-	-	-	-	-	-	-
в том числе:									
уменьшение стоимости основных средств	092	410	-	-	-	-	-	-	-
уменьшение стоимости нематериальных активов	093	420	-	-	-	-	-	-	-
уменьшение стоимости непроизведенных активов	094	430	-	-	-	-	-	-	-
уменьшение стоимости материальных запасов	095	440	-	-	-	-	-	-	-
уменьшение стоимости биологических активов	096	460	-	-	-	-	-	-	-
Прочие доходы	100	180	-	-	-	-	-	-	-

2. Расходы учреждения

Наименование показателя	Код строки	Код аналитики	Утверждено плановых назначений	Исполнено плановых назначений					Сумма отклонения
				через лицевые счета	через банковские счета	через кассу учреждения	некассовыми операциями	итого	
1	2	3	4	5	6	7	8	9	10
Расходы - всего	200	x	12 906 754,18	11 445 637,82	-	-	91 574,75	11 537 212,57	1 369 541,61
в том числе:									
Расходы на выплаты персоналу в целях обеспечения выполнения функций государственными (муниципальными) органами, казенными учреждениями, органами управления государственными внебюджетными фондами		100	1 263 050,97	1 263 050,97	-	-	-	1 263 050,97	-
Расходы на выплаты персоналу казенных учреждений		110	1 263 050,97	1 263 050,97	-	-	-	1 263 050,97	-
Фонд оплаты труда учреждений		111	970 296,84	970 296,84	-	-	-	970 296,84	-
Взносы по обязательному социальному страхованию на выплаты по оплате труда работников и иные выплаты работникам учреждений		119	292 754,13	292 754,13	-	-	-	292 754,13	-
Закупка товаров, работ и услуг для обеспечения государственных (муниципальных) нужд		200	11 589 389,60	10 128 273,24	-	-	91 574,75	10 219 847,99	1 369 541,61

Иные закупки товаров, работ и услуг для обеспечения государственных (муниципальных) нужд	240	11 589 389,60	10 128 273,24	-	-	91 574,75	10 219 847,99	1 369 541,61
Прочая закупка товаров, работ и услуг	244	11 552 763,02	10 091 646,66	-	-	91 574,75	10 183 221,41	1 369 541,61
Закупка энергетических ресурсов	247	36 626,58	36 626,58	-	-	-	36 626,58	-
Иные бюджетные ассигнования	800	54 313,61	54 313,61	-	-	-	54 313,61	-
Исполнение судебных актов	830	8 593,47	8 593,47	-	-	-	8 593,47	-
Исполнение судебных актов Российской Федерации и мировых соглашений по возмещению причиненного вреда	831	8 593,47	8 593,47	-	-	-	8 593,47	-
Уплата налогов, сборов и иных платежей	850	45 720,14	45 720,14	-	-	-	45 720,14	-
Уплата налога на имущество организаций и земельного налога	851	26 640,00	26 640,00	-	-	-	26 640,00	-
Уплата иных платежей	853	19 080,14	19 080,14	-	-	-	19 080,14	-
Результат исполнения (дефицит/профицит)	450	x	-3 901 914,80	-2 532 373,19	-	-	-2 532 373,19	x

## 3. Источники финансирования дефицита средств учреждения

Наименование показателя	Код строки	Код аналитики	Утверждено плановых назначений	Исполнено плановых назначений					Сумма отклонения
				через лицевые счета	через банковские счета	через кассу учреждения	некассовыми операциями	итого	
1	2	3	4	5	6	7	8	9	10
Источники финансирования дефицита средств, всего (стр. 520 + стр. 590 + стр. 620 + стр. 700 + стр. 730 + стр. 820 + стр. 830)	500		3 901 914,80	2 532 373,19	-	-	-	2 532 373,19	1 369 541,61
в том числе:									
внутренние источники	520		-	-	-	-	-	-	-
из них:									
Движение денежных средств	590	x	-	-	-	-	-	-	-
поступление денежных средств прочие	591	510	-	-	-	-	-	-	-
выбытие денежных средств	592	610	-	-	-	-	-	-	-
Внешние источники	620		-	-	-	-	-	-	-
из них:									
Изменение остатков средств	700	x	3 901 914,80	2 532 373,19	-	-	-	2 532 373,19	1 369 541,61
увеличение остатков средств, всего	710	510	-	-9 410 566,13	-	-	-	-9 410 566,13	x
уменьшение остатков средств, всего	720	610	-	11 942 939,32	-	-	-	11 942 939,32	x
Изменение остатков по внутренним оборотам средств учреждения	730	x	-	-	-	-	-	-	-
в том числе:									
увеличение остатков средств учреждения	731	510	-	-	-	-	-	-	x
уменьшение остатков средств учреждения	732	610	-	-	-	-	-	-	x
Изменение остатков по внутренним расчетам	820	x	-	-	-	-	-	-	-
в том числе:									
увеличение остатков по внутренним расчетам (Кт 030404510)	821		-	-	-	-	-	-	-
уменьшение остатков по внутренним расчетам (Дт 030404610)	822		-	-	-	-	-	-	-
Изменение остатков расчетов по внутренним привлечениям средств	830	x	-	-	-	-	-	-	-
в том числе:									
увеличение расчетов по внутреннему привлечению остатков средств (Кт 030406000)	831		-	-	-	-	-	-	-
уменьшение расчетов по внутреннему привлечению остатков средств (Дт 030406000)	832		-	-	-	-	-	-	-

4. Сведения о возвратах остатков субсидий и расходов прошлых лет

Наименование показателя	Код строки	Код аналитики	Произведено возвратов				Итого
			через лицевые счета	через банковские счета	через кассу учреждения	некассовыми операциям	
1	2	3	4	5	6	7	8
Возвращено остатков субсидий прошлых лет, всего	910	x	-	-	-	-	-
Возвращено расходов прошлых лет, всего	950		-	-	-	-	-


Руководитель

  
(подпись)

Грода Л.С.

(расшифровка подписи)

Главный бухгалтер

  
(подпись)

Бойкова Е.В.

(расшифровка подписи)

Руководитель финансово-экономической  
службы

(подпись)

(расшифровка подписи)

Централизованная бухгалтерия

МКУ ЗАТО Северск ЦБООУ

(наименование, ОГРН, ИНН, КПП, местонахождение)

Руководитель  
(Уполномоченное лицо)

директор  
(должность)



Осипенко Е.Н.

(подпись)

(расшифровка подписи)

Исполнитель

  
(должность)

Петина Э.С.

(подпись)

(расшифровка подписи)

(телефон, e-mail)

"03" "02" 2025 г.



**ОТЧЕТ**  
**ОБ ИСПОЛНЕНИИ УЧРЕЖДЕНИЕМ ПЛАНА ЕГО ФИНАНСОВО-ХОЗЯЙСТВЕННОЙ ДЕЯТЕЛЬНОСТИ**

на 1 января 2025 г.

Учреждение	Муниципальное бюджетное дошкольное образовательное учреждение "Детский сад № 54"
Обособленное подразделение	
Учредитель	
Наименование органа, осуществляющего полномочия учредителя	
Вид финансового обеспечения (деятельности)	Субсидии на выполнение государственного (муниципального) задания
Периодичность: квартальная, годовая	
Единица измерения: руб.	

	КОДЫ
Форма по ОКУД	0503737
Дата	01.01.2025
по ОКПО	70361478
по ОКТМО	69741000
по ОКПО	
Глава по БК	907
по ОКЕИ	383

**1. Доходы учреждения**

Наименование показателя	Код строки	Код аналитики	Утверждено плановых назначений	Исполнено плановых назначений					Сумма отклонения
				через лицевые счета	через банковские счета	через кассу учреждения	некассовыми операциями	итого	
1	2	3	4	5	6	7	8	9	10
Доходы - всего	010		72 393 904,53	72 393 904,53	-	-	-	72 393 904,53	-
Доходы от собственности	030	120	-	-	-	-	-	-	-
Доходы от оказания платных услуг (работ), компенсаций затрат	040	130	72 393 904,53	72 393 904,53	-	-	-	72 393 904,53	-
Штрафы, пени, неустойки, возмещения ущерба	050	140	-	-	-	-	-	-	-
Безвозмездные денежные поступления	060	150	-	-	-	-	-	-	-
Выбытие нефинансовых активов	090	x	-	-	-	-	-	-	-
в том числе:									
уменьшение стоимости основных средств	092	410	-	-	-	-	-	-	-
уменьшение стоимости нематериальных активов	093	420	-	-	-	-	-	-	-
уменьшение стоимости произведенных активов	094	430	-	-	-	-	-	-	-
уменьшение стоимости материальных запасов	095	440	-	-	-	-	-	-	-
уменьшение стоимости биологических активов	096	460	-	-	-	-	-	-	-
Прочие доходы	100	180	-	-	-	-	-	-	-

**2. Расходы учреждения**

Наименование показателя	Код строки	Код аналитики	Утверждено плановых назначений	Исполнено плановых назначений					Сумма отклонения
				через лицевые счета	через банковские счета	через кассу учреждения	некассовыми операциями	итого	
1	2	3	4	5	6	7	8	9	10
Расходы - всего	200	x	75 780 937,47	72 691 913,04	-	-14 692,28	-	72 677 220,76	3 103 716,71
в том числе:									
Расходы на выплаты персоналу в целях обеспечения выполнения функций государственными (муниципальными) органами, казенными учреждениями, органами управления государственными внебюджетными фондами		100	58 627 680,00	58 247 328,21	-	-14 692,28	-	58 232 635,93	395 044,07
Расходы на выплаты персоналу казенных учреждений		110	58 627 680,00	58 247 328,21	-	-14 692,28	-	58 232 635,93	395 044,07
Фонд оплаты труда учреждений		111	44 880 873,00	44 895 565,28	-	-14 692,28	-	44 880 873,00	-
Иные выплаты персоналу учреждений, за исключением фонда оплаты труда		112	6 130,00	6 130,00	-	-	-	6 130,00	-
Взносы по обязательному социальному страхованию на выплаты по оплате труда работников и иные выплаты работникам учреждений		119	13 740 677,00	13 345 632,93	-	-	-	13 345 632,93	395 044,07

Закупка товаров, работ и услуг для обеспечения государственных (муниципальных) нужд	200	15 069 121,17	12 715 067,53	-	-	-	12 715 067,53	2 354 053,64
Иные закупки товаров, работ и услуг для обеспечения государственных (муниципальных) нужд	240	15 069 121,17	12 715 067,53	-	-	-	12 715 067,53	2 354 053,64
Прочая закупка товаров, работ и услуг	244	10 012 650,92	8 283 325,06	-	-	-	8 283 325,06	1 729 325,86
Закупка энергетических ресурсов	247	5 056 470,25	4 431 742,47	-	-	-	4 431 742,47	624 727,78
Социальное обеспечение и иные выплаты населению	300	2 886,30	2 886,30	-	-	-	2 886,30	-
Социальные выплаты гражданам, кроме публичных нормативных социальных выплат	320	2 886,30	2 886,30	-	-	-	2 886,30	-
Пособия, компенсации и иные социальные выплаты гражданам, кроме публичных нормативных обязательств	321	2 886,30	2 886,30	-	-	-	2 886,30	-
Иные бюджетные ассигнования	800	2 081 250,00	1 726 631,00	-	-	-	1 726 631,00	354 619,00
Уплата налогов, сборов и иных платежей	850	2 081 250,00	1 726 631,00	-	-	-	1 726 631,00	354 619,00
Уплата налога на имущество организаций и земельного налога	851	2 081 250,00	1 726 631,00	-	-	-	1 726 631,00	354 619,00
Результат исполнения (дефицит/профицит)	450	x	-3 387 032,94	-298 008,51	-	14 692,28	-283 316,23	x

## 3. Источники финансирования дефицита средств учреждения

Наименование показателя	Код строки	Код аналитики	Утверждено плановых назначений	Исполнено плановых назначений					Сумма отклонения
				через лицевые счета	через банковские счета	через кассу учреждения	некассовыми операциями	итого	
1	2	3	4	5	6	7	8	9	10
Источники финансирования дефицита средств, всего (стр. 520 + стр. 590 + стр. 620 + стр. 700 + стр. 730 + стр. 820 + стр. 830)	500		3 387 032,94	298 008,51	-	-14 692,28	-	283 316,23	3 103 716,71
в том числе:									
внутренние источники	520		-	-	-	-	-	-	-
из них:									
Движение денежных средств	590	x	-	-	-	-	-	-	-
поступление денежных средств прочие	591	510	-	-	-	-	-	-	-
выбытие денежных средств	592	610	-	-	-	-	-	-	-
Внешние источники	620		-	-	-	-	-	-	-
из них:									
Изменение остатков средств	700	x	3 387 032,94	283 316,23	-	-	-	283 316,23	3 103 716,71
увеличение остатков средств, всего	710	510	-	-73 818 121,19	-14 692,28	-14 692,28	-	-73 847 505,75	x
уменьшение остатков средств, всего	720	610	-	74 101 437,42	14 692,28	14 692,28	-	74 130 821,98	x
Изменение остатков по внутренним оборотам средств учреждения	730	x	-	14 692,28	-	-14 692,28	-	-	-
в том числе:									
увеличение остатков средств учреждения	731	510	-	14 692,28	14 692,28	-	-	29 384,56	x
уменьшение остатков средств учреждения	732	610	-	-	-14 692,28	-14 692,28	-	-29 384,56	x
Изменение остатков по внутренним расчетам	820	x	-	-	-	-	-	-	-
в том числе:									
увеличение остатков по внутренним расчетам (Кт 030404510)	821		-	-	-	-	-	-	-
уменьшение остатков по внутренним расчетам (Дт 030404610)	822		-	-	-	-	-	-	-
Изменение остатков расчетов по внутренним привлечением средств	830	x	-	-	-	-	-	-	-
в том числе:									
увеличение расчетов по внутреннему привлечению остатков средств (Кт 030406000)	831		-	-	-	-	-	-	-

уменьшение расчетов по внутреннему привлечению остатков средств (Дт 030406000)	832	-	-	-	-	-	-	-
--------------------------------------------------------------------------------	-----	---	---	---	---	---	---	---

## 4. Сведения о возвратах остатков субсидий и расходов прошлых лет

Наименование показателя	Код строки	Код аналитики	Произведено возвратов				Итого
			через лицевые счета	через банковские счета	через кассу учреждения	некассовыми операциям	
1	2	3	4	5	6	7	8
Возвращено остатков субсидий прошлых лет, всего	910	x	-	-	-	-	-
Возвращено расходов прошлых лет, всего	950		-	-	-	-	-

Руководитель

(подпись)

Грода Л.С.

(расшифровка подписи)

Главный бухгалтер

(подпись)

Бойкова Е.в.

(расшифровка подписи)

Руководитель финансово-экономической службы

(подпись)

(расшифровка подписи)

Централизованная бухгалтерия

МКУ ЗАТО Северск ЦБООУ

(наименование, ОГРН, ИНН, КПП, местонахождение)

Руководитель  
(Уполномоченное лицо)директор  
(должность)

(подпись)

Осипенко Е.Н.

(расшифровка подписи)

Исполнитель

(должность)

(подпись)

Петина Э.С.

(расшифровка подписи)

(телефон, e-mail)

"03" 02 2025 г.



ОТЧЕТ  
ОБ ИСПОЛНЕНИИ УЧРЕЖДЕНИЕМ ПЛАНА ЕГО ФИНАНСОВО-ХОЗЯЙСТВЕННОЙ ДЕЯТЕЛЬНОСТИ

на 1 января 2025 г.

Учреждение	Муниципальное бюджетное дошкольное образовательное учреждение "Детский сад № 54"
Обособленное подразделение	
Учредитель	
Наименование органа, осуществляющего полномочия учредителя	
Вид финансового обеспечения (деятельности)	Субсидии на иные цели
Периодичность: квартальная, годовая	
Единица измерения: руб.	

	КОДЫ
Форма по ОКУД	0503737
Дата	01.01.2025
по ОКПО	70361478
по ОКТМО	69741000
по ОКПО	
Глава по БК	907
по ОКЕИ	383

1. Доходы учреждения

Наименование показателя	Код строки	Код аналитики	Утверждено плановых назначений	Исполнено плановых назначений					Сумма отклонения
				через лицевые счета	через банковские счета	через кассу учреждения	некассовыми операциями	итого	
1	2	3	4	5	6	7	8	9	10
Доходы - всего	010		10 459 814,66	10 432 703,68	-	-	-	10 432 703,68	27 110,98
Доходы от собственности	030	120	-	-	-	-	-	-	-
Доходы от оказания платных услуг (работ), компенсаций затрат	040	130	-	-	-	-	-	-	-
Штрафы, пени, неустойки, возмещения ущерба	050	140	-	-	-	-	-	-	-
Безвозмездные денежные поступления	060	150	10 459 814,66	10 432 703,68	-	-	-	10 432 703,68	27 110,98
Выбытие нефинансовых активов	090	x	-	-	-	-	-	-	-
в том числе:									
уменьшение стоимости основных средств	092	410	-	-	-	-	-	-	-
уменьшение стоимости нематериальных активов	093	420	-	-	-	-	-	-	-
уменьшение стоимости произведенных активов	094	430	-	-	-	-	-	-	-
уменьшение стоимости материальных запасов	095	440	-	-	-	-	-	-	-
уменьшение стоимости биологических активов	096	460	-	-	-	-	-	-	-
Прочие доходы	100	180	-	-	-	-	-	-	-

2. Расходы учреждения

Наименование показателя	Код строки	Код аналитики	Утверждено плановых назначений	Исполнено плановых назначений					Сумма отклонения
				через лицевые счета	через банковские счета	через кассу учреждения	некассовыми операциями	итого	
1	2	3	4	5	6	7	8	9	10
Расходы - всего	200	x	10 459 814,66	10 432 703,68	-	-	-	10 432 703,68	27 110,98
в том числе:									
Расходы на выплаты персоналу в целях обеспечения выполнения функций государственными (муниципальными) органами, казенными учреждениями, органами управления государственными внебюджетными фондами		100	9 373 414,66	9 373 414,66	-	-	-	9 373 414,66	-
Расходы на выплаты персоналу казенных учреждений		110	9 373 414,66	9 373 414,66	-	-	-	9 373 414,66	-
Фонд оплаты труда учреждений		111	7 199 241,00	7 199 241,00	-	-	-	7 199 241,00	-
Взносы по обязательному социальному страхованию на выплаты по оплате труда работников и иные выплаты работникам учреждений		119	2 174 173,66	2 174 173,66	-	-	-	2 174 173,66	-
Закупка товаров, работ и услуг для обеспечения государственных (муниципальных) нужд		200	876 290,00	849 180,00	-	-	-	849 180,00	27 110,00

Иные закупки товаров, работ и услуг для обеспечения государственных (муниципальных) нужд	240	876 290,00	849 180,00	-	-	-	849 180,00	27 110,00
Прочая закупка товаров, работ и услуг	244	876 290,00	849 180,00	-	-	-	849 180,00	27 110,00
Социальное обеспечение и иные выплаты населению	300	210 110,00	210 109,02	-	-	-	210 109,02	0,98
Социальные выплаты гражданам, кроме публичных нормативных социальных выплат	320	210 110,00	210 109,02	-	-	-	210 109,02	0,98
Пособия, компенсации и иные социальные выплаты гражданам, кроме публичных нормативных обязательств	321	210 110,00	210 109,02	-	-	-	210 109,02	0,98
Результат исполнения (дефицит/профицит)	450	x	-	-	-	-	-	x

## 3. Источники финансирования дефицита средств учреждения


Наименование показателя	Код строки	Код аналитики	Утверждено плановых назначений	Исполнено плановых назначений					Сумма отклонения
				через лицевые счета	через банковские счета	через кассу учреждения	некассовыми операциями	итого	
1	2	3	4	5	6	7	8	9	10
Источники финансирования дефицита средств, всего (стр. 520 + стр. 590+ стр. 620 + стр. 700 + стр. 730 + стр. 820 + стр. 830)	500		-	-	-	-	-	-	-
в том числе:									
внутренние источники	520		-	-	-	-	-	-	-
из них:									
Движение денежных средств	590	x	-	-	-	-	-	-	-
поступление денежных средств прочие	591	510	-	-	-	-	-	-	-
выбытие денежных средств	592	610	-	-	-	-	-	-	-
Внешние источники	620		-	-	-	-	-	-	-
из них:									
Изменение остатков средств	700	x	-	-	-	-	-	-	-
увеличение остатков средств, всего	710	510	-	-10 432 703,68	-	-	-	-10 432 703,68	x
уменьшение остатков средств, всего	720	610	-	10 432 703,68	-	-	-	10 432 703,68	x
Изменение остатков по внутренним оборотам средств учреждения	730	x	-	-	-	-	-	-	-
в том числе:									
увеличение остатков средств учреждения	731	510	-	-	-	-	-	-	x
уменьшение остатков средств учреждения	732	610	-	-	-	-	-	-	x
Изменение остатков по внутренним расчетам	820	x	-	-	-	-	-	-	-
в том числе:									
увеличение остатков по внутренним расчетам (Кт 030404510)	821		-	-	-	-	-	-	-
уменьшение остатков по внутренним расчетам (Дт 030404610)	822		-	-	-	-	-	-	-
Изменение остатков расчетов по внутренним привлечением средств	830	x	-	-	-	-	-	-	-
в том числе:									
увеличение расчетов по внутреннему привлечению остатков средств (Кт 030406000)	831		-	-	-	-	-	-	-
уменьшение расчетов по внутреннему привлечению остатков средств (Дт 030406000)	832		-	-	-	-	-	-	-



## 4. Сведения о возвратах остатков субсидий и расходов прошлых лет

Наименование показателя	Код строки	Код аналитики	Произведено возвратов				
			через лицевые счета	через банковские счета	через кассу учреждения	некассовыми операциям	Итого
1	2	3	4	5	6	7	8
Возвращено остатков субсидий прошлых лет, всего	910	x	-	-	-	-	-
Возвращено расходов прошлых лет, всего	950		-	-	-	-	-

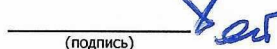
Руководитель


  
(подпись)

Грода Л.С.

(расшифровка подписи)

Главный бухгалтер


  
(подпись)

Бойкова Е.В.

(расшифровка подписи)

Руководитель финансово-экономической  
службы

(подпись)

(расшифровка подписи)

Централизованная бухгалтерия

МКУ ЗАТО Северск ЦБОУ

(наименование, ОГРН, ИНН, КПП, местонахождение)

Руководитель  
(Уполномоченное лицо)

директор

(должность)

(подпись)

Осипенко Е.Н.

(расшифровка подписи)

Исполнитель


  
(должность)

Петина Э.С.

(подпись)

(расшифровка подписи)

(телефон, e-mail)

"03" 02 2025 г.